



**WALL &  
FLOOR**  
in&out

2024

BY **nuovocorso**



120x278 | 48"x110"



LEVIGATO | POLISHED - 6,5 MM  
NATURALE | MATT - 6,5 MM

PAG. 2

120x120 | 48"x48"



NATURALE | MATT - 6,5 MM  
NATURALE | MATT - 8,5 MM  
NATURALE R11 | MATT R11 - 2 CM OUTDOOR

PAG. 2  
PAG. 2  
PAG. 38

60x120 | 24"x48"



NATURALE | MATT - 8,5 MM


PAG. 2

BY  **nuovocorso**

Gres Porcellanato Porcelain Stoneware



120x278 | 48"x110" -  $\approx$  6,5 mm | 0,24"



120x120 | 48"x48"

$\approx$  6,5 mm | 0,24"

$\approx$  8,5 mm | 0,37"



60x120 | 24"x48"

$\approx$  8,5 mm | 0,37"












NERO MARQUINA  
STATUARIO










TRAVERTINO BEIGE



BOULEVARD GREY

# STATUARIO

Gres Porcellanato  
Porcelain Stoneware

## FINITURE / FINISHES



Levigato Polished  
Naturale Matt

## SPESSORE / THICKNESS



6,5 mm 0.24"

## FORMATI / SIZES



120x278 cm 48"x110"



FACCE RANDOM | RANDOM FACES

ALTRI FORMATI DISPONIBILI | OTHER AVAILABLE SIZES

## FORMATI / SIZES



120x120 cm 48"x48"

## SPESSORE / THICKNESS



8,5 mm 0.37"

## FINITURE / FINISHES



Naturale Matt



9

# CALACATTA DORATO

Gres Porcellanato  
Porcelain Stoneware

## FINITURE / FINISHES



Levigato Polished  
Naturale Matt

## SPESSORE / THICKNESS



6,5 mm 0.24"

## FORMATI / SIZES



120x278 cm 48"x110"



FACCE RANDOM | RANDOM FACES

ALTRI FORMATI DISPONIBILI | OTHER AVAILABLE SIZES

## FORMATI / SIZES



120x120 cm 48"x48"

## SPESSORE / THICKNESS



8,5 mm 0.37"

## FINITURE / FINISHES



Naturale Matt



9

# NERO MARQUINA

Gres Porcellanato  
Porcelain Stoneware



**FINITURE / FINISHES**



**Levigato Polished**

**Naturale Matt**

**SPESSORE / THICKNESS**



**6,5 mm 0.24"**


**FORMATI / SIZES**



**120x278 cm 48"x110"**

# PIETRA GRIGIA

Gres Porcellanato  
Porcelain Stoneware



**FINITURE / FINISHES**



**Levigato Polished**

**Naturale Matt**

**SPESSORE / THICKNESS**



**6,5 mm 0.24"**


**FORMATI / SIZES**



**120x278 cm 48"x110"**



FACCE RANDOM | RANDOM FACES



FACCE RANDOM | RANDOM FACES

**ALTRI FORMATI DISPONIBILI | OTHER AVAILABLE SIZES**

**FORMATI / SIZES**



**120x120 cm 48"x48"**

**SPESSORE / THICKNESS**



**8,5 mm 0.37"**

**FINITURE / FINISHES**



**Naturale Matt**



**NR. FACCE / NR. OF FACES**

**9**

**FORMATI / SIZES**



**120x120 cm 48"x48"**  
**120x120 cm 48"x48"**  
**60x120 cm 24"x48"**

**SPESSORE / THICKNESS**



**8,5 mm 0.37"**  
**6,5 mm 0.37"**  
**8,5 mm 0.37"**

**FINITURE / FINISHES**



**Naturale Matt**  
**Naturale Matt**  
**Naturale Matt**



**NR. FACCE / NR. OF FACES**

**9**  
**9**  
**18**

# MARMO ANTICO

Gres Porcellanato  
Porcelain Stoneware



## FINITURE / FINISHES



**Levigato** Polished  
**Naturale** Matt

## SPESSORE / THICKNESS




**6,5 mm** 0.24"

## FORMATI / SIZES



**120x278 cm** 48"x110"



FACCE RANDOM | RANDOM FACES

### ALTRI FORMATI DISPONIBILI | OTHER AVAILABLE SIZES

#### FORMATI / SIZES



**120x120 cm** 48"x48"

#### SPESSORE / THICKNESS



**8,5 mm** 0.37"

#### FINITURE / FINISHES



**Naturale** Matt



#### NR. FACCE / NR. OF FACES

**9**

# TAJ MAHAL

Gres Porcellanato  
Porcelain Stoneware



## FINITURE / FINISHES



**Levigato** Polished  
**Naturale** Matt

## SPESSORE / THICKNESS



**6,5 mm** 0.24"

## FORMATI / SIZES



**120x278 cm** 48"x110"



FACCE RANDOM | RANDOM FACES

### ALTRI FORMATI DISPONIBILI | OTHER AVAILABLE SIZES

#### FORMATI / SIZES



**120x120 cm** 48"x48"  
**120x120 cm** 48"x48"  
**60x120 cm** 24"x48"

#### SPESSORE / THICKNESS



**8,5 mm** 0.37"  
**6,5 mm** 0.37"  
**8,5 mm** 0.37"

#### FINITURE / FINISHES



**Naturale** Matt  
**Naturale** Matt  
**Naturale** Matt



#### NR. FACCE / NR. OF FACES

**9**  
**9**  
**18**

# CALACATTA ORO

Gres Porcellanato  
Porcelain Stoneware



**FINITURE / FINISHES**

 **Levigato Polished**  
 **Naturale Matt**

**SPESSORE / THICKNESS**

 **6,5 mm 0.24"**

**FORMATI / SIZES**





 **120x278 cm 48"x110"**



FACCE RANDOM | RANDOM FACES

ALTRI FORMATI DISPONIBILI | OTHER AVAILABLE SIZES

**FORMATI / SIZES** **SPESSORE / THICKNESS** **FINITURE / FINISHES** **NR. FACCE / NR. OF FACES**

 **120x120 cm 48"x48"**  **8,5 mm 0.37"**  **Naturale Matt**  **9**

# CALACATTA WHITE

Gres Porcellanato  
Porcelain Stoneware



**FINITURE / FINISHES**

 **Levigato Polished**  
 **Naturale Matt**

**SPESSORE / THICKNESS**

 **6,5 mm 0.24"**

**FORMATI / SIZES**





 **120x278 cm 48"x110"**



FACCE RANDOM | RANDOM FACES

ALTRI FORMATI DISPONIBILI | OTHER AVAILABLE SIZES

**FORMATI / SIZES** **SPESSORE / THICKNESS** **FINITURE / FINISHES** **NR. FACCE / NR. OF FACES**

 **120x120 cm 48"x48"**  **8,5 mm 0.37"**  **Naturale Matt**  **9**

# ONICE ANTRACITE

Gres Porcellanato  
Porcelain Stoneware



**FINITURE / FINISHES**



**Levigato** Polished

**SPESSORE / THICKNESS**



**6,5 mm 0.24"**

**FORMATI / SIZES**



**120x278 cm 48"x110"**

# ONICE COBALTO

Gres Porcellanato  
Porcelain Stoneware



**FINITURE / FINISHES**



**Levigato** Polished

**SPESSORE / THICKNESS**



**6,5 mm 0.24"**


**FORMATI / SIZES**



**120x278 cm 48"x110"**



FACCE RANDOM | RANDOM FACES



FACCE RANDOM | RANDOM FACES

**ALTRI FORMATI DISPONIBILI | OTHER AVAILABLE SIZES**

**FORMATI / SIZES**



**120x120 cm 48"x48"**

**SPESSORE / THICKNESS**



**8,5 mm 0.37"**

**FINITURE / FINISHES**



**Naturale** Matt



**NR. FACCE / NR. OF FACES**

**9**

**FORMATI / SIZES**



**120x120 cm 48"x48"**

**SPESSORE / THICKNESS**



**8,5 mm 0.37"**

**FINITURE / FINISHES**



**Naturale** Matt



**NR. FACCE / NR. OF FACES**

**9**

# GLAM IVORY

Gres Porcellanato  
Porcelain Stoneware



**FINITURE / FINISHES**



**Levigato Polished**

**SPESSORE / THICKNESS**



**6,5 mm 0.24"**

**FORMATI / SIZES**



**120x278 cm 48"x110"**



FACCE RANDOM | RANDOM FACES

**ALTRI FORMATI DISPONIBILI | OTHER AVAILABLE SIZES**

**FORMATI / SIZES**



**120x120 cm 48"x48"**

**SPESSORE / THICKNESS**



**8,5 mm 0.37"**

**FINITURE / FINISHES**



**Naturale Matt**



**NR. FACCE / NR. OF FACES**

**9**

# LECCESE IVORY

Gres Porcellanato  
Porcelain Stoneware



**FINITURE / FINISHES**



**Naturale Matt**

**SPESSORE / THICKNESS**



**6,5 mm 0.24"**

**FORMATI / SIZES**



**120x278 cm 48"x110"**



FACCE RANDOM | RANDOM FACES

**ALTRI FORMATI DISPONIBILI | OTHER AVAILABLE SIZES**

**FORMATI / SIZES**



**120x120 cm 48"x48"**  
**120x120 cm 48"x48"**  
**60x120 cm 24"x48"**

**SPESSORE / THICKNESS**



**8,5 mm 0.37"**  
**6,5 mm 0.37"**  
**8,5 mm 0.37"**

**FINITURE / FINISHES**



**Naturale Matt**  
**Naturale Matt**  
**Naturale Matt**



**NR. FACCE / NR. OF FACES**

**9**  
**9**  
**18**

R10



# TRAVERTINO BEIGE

Gres Porcellanato  
Porcelain Stoneware



**FINITURE / FINISHES**



**Naturale Matt**

**SPESSORE / THICKNESS**



**6,5 mm 0.24"**

**FORMATI / SIZES**



**120x278 cm 48"x110"**

R10



FACCE RANDOM | RANDOM FACES

# TRAVERTINO WHITE

Gres Porcellanato  
Porcelain Stoneware



**FINITURE / FINISHES**



**Naturale Matt**

**SPESSORE / THICKNESS**



**6,5 mm 0.24"**

**FORMATI / SIZES**



**120x278 cm 48"x110"**

R10



FACCE RANDOM | RANDOM FACES

ALTRI FORMATI DISPONIBILI | OTHER AVAILABLE SIZES

**FORMATI / SIZES**



**120x120 cm 48"x48"**  
**120x120 cm 48"x48"**  
**60x120 cm 24"x48"**

**SPESSORE / THICKNESS**



**8,5 mm 0.37"**  
**6,5 mm 0.37"**  
**8,5 mm 0.37"**

**FINITURE / FINISHES**



**Naturale Matt**  
**Naturale Matt**  
**Naturale Matt**



**NR. FACCE / NR. OF FACES**

**9**  
**9**  
**18**

# LIMESTONE BEIGE

Gres Porcellanato  
Porcelain Stoneware



**FINITURE / FINISHES**



**Naturale Matt**

**SPESSORE / THICKNESS**



**6,5 mm 0.24"**

**FORMATI / SIZES**



**120x278 cm 48"x110"**

R10



FACCE RANDOM | RANDOM FACES

ALTRI FORMATI DISPONIBILI | OTHER AVAILABLE SIZES

FORMATI / SIZES	SPESSORE / THICKNESS	FINITURE / FINISHES	NR. FACCE / NR. OF FACES
120x120 cm 48"x48" 120x120 cm 48"x48"	8,5 mm 0.37" 6,5 mm 0.37"	Naturale Matt Naturale Matt	9 9
60x120 cm 24"x48"	8,5 mm 0.37"	Naturale Matt	18

# LIMESTONE IVORY

Gres Porcellanato  
Porcelain Stoneware



**FINITURE / FINISHES**



**Naturale Matt**

**SPESSORE / THICKNESS**



**6,5 mm 0.24"**

**FORMATI / SIZES**



**120x278 cm 48"x110"**

R10




FACCE RANDOM | RANDOM FACES

ALTRI FORMATI DISPONIBILI | OTHER AVAILABLE SIZES

FORMATI / SIZES	SPESSORE / THICKNESS	FINITURE / FINISHES	NR. FACCE / NR. OF FACES
120x120 cm 48"x48" 120x120 cm 48"x48"	8,5 mm 0.37" 6,5 mm 0.37"	Naturale Matt Naturale Matt	9 9
60x120 cm 24"x48"	8,5 mm 0.37"	Naturale Matt	18

# BOULEVARD WHITE

Gres Porcellanato  
Porcelain Stoneware



#### FINITURE / FINISHES



Naturale Matt

#### SPESSORE / THICKNESS



6,5 mm 0.24"

#### FORMATI / SIZES



120x278 cm 48"x110"

R10



FACCE RANDOM | RANDOM FACES

#### ALTRI FORMATI DISPONIBILI | OTHER AVAILABLE SIZES

##### FORMATI / SIZES



120x120 cm 48"x48"  
120x120 cm 48"x48"  
60x120 cm 24"x48"

##### SPESSORE / THICKNESS



8,5 mm 0.37"  
6,5 mm 0.37"  
8,5 mm 0.37"

##### FINITURE / FINISHES



Naturale Matt  
Naturale Matt  
Naturale Matt


##### NR. FACCE / NR. OF FACES



9  
9  
18

# BOULEVARD GREY

Gres Porcellanato  
Porcelain Stoneware



#### FINITURE / FINISHES



Naturale Matt

#### SPESSORE / THICKNESS




6,5 mm 0.24"

#### FORMATI / SIZES



120x278 cm 48"x110"

R10



FACCE RANDOM | RANDOM FACES

#### ALTRI FORMATI DISPONIBILI | OTHER AVAILABLE SIZES

##### FORMATI / SIZES



120x120 cm 48"x48"  
120x120 cm 48"x48"  
60x120 cm 24"x48"

##### SPESSORE / THICKNESS



8,5 mm 0.37"  
6,5 mm 0.37"  
8,5 mm 0.37"

##### FINITURE / FINISHES



Naturale Matt  
Naturale Matt  
Naturale Matt

##### NR. FACCE / NR. OF FACES



9  
9  
18

# PIERRE PARISIENNE

Gres Porcellanato  
Porcelain Stoneware



## FINITURE / FINISHES



**Naturale Matt**

## SPESSORE / THICKNESS



**6,5 mm 0.24"**

## FORMATI / SIZES



**120x278 cm 48"x110"**

R10



FACCE RANDOM | RANDOM FACES

## ALTRI FORMATI DISPONIBILI | OTHER AVAILABLE SIZES

### FORMATI / SIZES



**120x120 cm 48"x48"**  
**120x120 cm 48"x48"**  
**60x120 cm 24"x48"**

### SPESSORE / THICKNESS



**8,5 mm 0.37"**  
**6,5 mm 0.37"**  
**8,5 mm 0.37"**

### FINITURE / FINISHES



**Naturale Matt**  
**Naturale Matt**  
**Naturale Matt**

### NR. FACCE / NR. OF FACES




**9**  
**9**  
**18**

## IMBALLI PACKAGING

FORMATO SIZE	SPESSORE THICKNESS	IMBALLO PACKAGING	KG/MQ KG/SQM	PZ/IMB PCS/PACK	MQ/IMB SQM/PACK	PESO LORDO/IMB GROSS WEIGHT/PACK	DIMENSIONI E PESO IMBALLO PACKAGING SIZE&WEIGHT
120X278	6,5	CASSA/CRATE	15,00	20	66,72	1.149,80	L 292 - P 137 - H 42   KG 149
		CASSA/CRATE	15,00	da 1 a 10 pz 1 to 10 pcs			L 292 - P 137 - H 42   KG 125
		CAVALLETTO A-FRAME	15,00	40	133,44	2.151,60	L 290 - P 75 - H 160   KG 150

FORMATO SIZE	SPESSORE THICKNESS	IMBALLO PACKAGING	PZ/SCAT PCS/BOX	MQ/SCAT SMQ/BOX	KG/SCAT KG/BOX	SCAT/PAL BOX/PAL	PZ/PAL PCS/PAL	MQ/PAL SQM/PAL	PESO LORDO/PAL GROSS WEIGHT/PAL	DIMENSIONI E PESO PALLET PALLET SIZE&WEIGHT
120X120	6,5	PALLET CON SPONDE PALLET WITH SIDES	2	2,88	43,20	24	48	69,12	1.076,80	L 43 - P 123 - H 50   KG 40
	8,5	PALLET CON SPONDE PALLET WITH SIDES	2	2,88	57,60	18	36	51,84	1.076,80	
60X120	8,5	PALLET	2	1,44	28,80	30	60	43,20	884,00	DA DEFINIRE TO BE DEFINED

120x120 | 48"x48"  2 CM | 0,78"



Gres Porcellanato Porcelain Stoneware

**FORMATI / SIZES**



120x120 cm 48"x48"

**SPESSORE / THICKNESS**



2 cm / 0.78"

**FINITURE / FINISHES**



Naturale / Matt

**RESISTENZA ALLO SCIVOLAMENTO / SLIP RESISTANCE**



Norma Norm **DIN51130** R11  
Norma Norm **DIN51097** B

**DUREZZA SCALA MOHS / SURFACE HARDNESS**



Norma Norm **EN 101** Mohs 8


**RESISTENZA ALLE MACCHIE / STAIN RESISTANCE**



Norma Norm **UNI EN ISO 10545-14** 5

# COLORI | COLORS

120x120 | 48"x48"

 2 cm | 0,78"

OGNI ARTICOLO É COMPOSTO DA 9 FACCE RANDOM | EACH ITEM IS COMPOSED BY 9 RANDOM FACES



LECCESE IVORY



BOULEVARD WHITE



BOULEVARD GREY



PIERRE PARISIENNE



LIMESTONE IVORY



LIMESTONE BEIGE



ARDESIA BEIGE

FORMATO SIZE	SPESSORE THICKNESS	IMBALLO PACKAGING	PZ/SCAT PCS/BOX	MQ/SCAT SQM/BOX	KG/MQ KG/SQM	SCAT/PAL BOX/PAL	PZ/PAL PCS/PAL	MQ/PAL SQM/PAL	PESO LORDO PALLET GROSS WEIGHT PALLET	DIMENSIONI E PESO PALLET PALLET SIZE&WEIGHT
120X120	2 CM	PALLET CON SPONDE PALLET WITH SIDES	1	1,44	65,00	18	18	25,92	1.210,00	L 143 - P 123 - H 50   KG 40

# UTILIZZI | APPLICATIONS

La gamma 160x160 2CM è costituita da pavimenti da esterno caratterizzati da superfici antiscivolo, impermeabili, resistenti al gelo, all'usura e alle macchie. È semplice da posare e da pulire, non teme gli sbalzi termici, resiste agli attacchi chimici e alle rotture. Tutte proprietà che la rendono idonea a molteplici applicazioni. 160x160 2CM range consists of outdoor floors characterized by antislip and waterproof surfaces, frost and stain resistant, durable over time. It's easy to install and clean, it resists to thermal shock, chemical attacks and breakages. All properties that make it suitable for multiple applications.



COMMERCIALE E AREE PUBBLICHE / COMMERCIAL AND PUBLIC AREAS



BORDO PISCINA / POOLSIDE



PARCHI E GIARDINI / PARKS AND GARDENS



RESIDENZIALE / RESIDENTIAL



SPIAGGIA / SEASIDE



CARRABILE / DRIVE-OVER AREAS

# TIPOLOGIE DI POSA

## LAYING SYSTEMS




### POSA SU ERBA

Posare le lastre per definire l'ingombro, distanziandole regolarmente tra loro. Tracciare, intorno alle lastre posate, la porzione di terreno da asportare ed asportarlo con uno scavo di almeno 5cm di profondità. Aggiungere un letto di ghiaia (granulometria 3 / 6 mm) di almeno 3cm e compattare il fondo. Posare le lastre più basse di 0,5-1cm rispetto al livello del manto erboso e compattare i bordi con un martello di gomma.

### LAYING ON GRASS

Lay the slabs to define the layout, spacing them regularly between them. Trace, around the laid slabs, the portion of turf to be removed and dig it out (min. 5cm deep). Lay out a layer of at least 3cm of gravel (with particle size of 3/6 mm) and compact the bottom. Lay the slabs so that they are 0.5-1cm below the level of the turf and flatten the edges with a rubber hammer.



### POSA SU SABBIA

Preparare il fondo, livellando lo strato di sabbia (dovrebbe essere di almeno 5 cm). Posare le lastre facendo attenzione a distanziarle regolarmente tra loro. Consolidare battendole leggermente con un martello di gomma

### LAYING ON SAND

Prepare the substrate, leveling the layer of sand (it should be at least 5 cm). Lay the slabs, taking care to space them regularly. Compact by tapping them lightly with a rubber hammer.

### POSA SU GHIAIA

Livellare il sottofondo con un rastrello e stendervi sopra del tessuto non-tessuto. Fare uno strato di circa 10cm di ghiaia di granulometria 16-35mm ed aggiungervi uno strato di circa 10cm di ghiaia di granulometria di 4/8mm. Livellare il fondo il più possibile e posarvi le lastre mantenendo una fuga di almeno 4mm. Consolidare con un martello di gomma.

### LAYING ON GRAVEL

Level the substrate with a rake and lay a sheet of non-woven fabric over it. Make a layer of about 10cm of gravel with mixed particle size of 16-35mm and add a layer of about 10cm of gravel with mixed particle size of 4 / 8mm. Flatten and compact the ground as much as possible and lay the slabs on it maintaining a joint of at least 4mm. Compact with a rubber hammer.



### POSA SOPRAELEVATA

Segnare l'ingombro delle lastre e tracciare con il filo a gesso. Marcare le intersezioni. Preparare i supporti per il perimetro esterno e posizionarli nei punti precedentemente segnati. Posare le lastre sui supporti, allineandole col martello di gomma. Ruotare i supporti fino ad ottenere una perfetta planarità.

### RAISED LAYING

Mark the dimensions of the slabs and draw with the chalk wire. Mark the intersections. Prepare the supports for the outer perimeter and place them in the previously marked areas. Place the slabs on the supports, aligning them with the rubber hammer. Rotate the supports until a perfect flatness is obtained.

### POSA SU MASSETTO CON COLLA

Pulire con cura la superficie (il massetto deve essere planare e asciutto). Stendere la colla adesiva per esterni in maniera omogenea e posizionarvi sopra le lastre. Per ottenere un'aderenza perfetta e far fuoriuscire l'aria, battere sulle lastre col martello di gomma. Inserire i distanziatori per creare fughe di almeno 3mm. Stuccare le fughe e pulire con l'apposita spugna per eliminare i residui.













### ADHESIVE LAYING ON SCREED

Carefully clean the surface (the screed must be flat and dry). Spread the adhesive glue for exteriors evenly and place the plates on top. To obtain perfect adhesion and the air leakage, beat slightly the slabs with a rubber hammer. Insert the spacers to create joints of at least 3mm. Grout the joints and clean with the special sponge to remove all traces.



# Caratteristiche tecniche | Technical features

## Gres Porcellanato Rettificato - Rectified Porcelain Stoneware

CARATTERISTICHE TECNICHE PHYSICAL PROPERTIES	NORME NORMS	VALORE PRESCRITTO DALLE NORME REQUIRED STANDARDS	VALORE NUOVOCORSO NUOVOCORSO VALUES
 <b>DIMENSIONE MLATI</b> LENGHT AND WIDTH	10545-2	± 0,5	<b>CONFORME</b> COMPLIANT
 <b>ASSORBIMENTO D'ACQUA</b> WATER ABSORPTION	ISO 10545-3	≤ 0,5%	<b>CONFORME</b> COMPLIANT
 <b>RESISTENZA ALLA FLESSIONE</b> BENDING STRENGTH	ISO 10545-4	<b>SPESORE / THICKNESS &gt; 7,5 MM</b> MODULO DI ROTTURA > 1300 N MODULE OF ROPTURE > 1300 N SFORZO DI ROTTURA > 35 N/MM <sup>2</sup> BREAKING RESISTENCE > 35 N/mm <sup>2</sup>	<b>CONFORME</b> COMPLIANT
		<b>SPESORE / THICKNESS &lt; 7,5 MM</b> MODULO DI ROTTURA > 700 N MODULE OF ROPTURE > 700 N SFORZO DI ROTTURA > 32 N/MM <sup>2</sup> BREAKING RESISTENCE > 32 N/mm <sup>2</sup>	
 <b>RESISTENZA ALL'ABRAZIONE</b> ABRASION RESISTANCE	ISO-10545-6	≤ 175mm <sup>2</sup> (VOLUME ASPORTATO-VOLUME REMOVED)	<b>CONFORME</b> COMPLIANT
 <b>DUREZZA (SCALA MOHS)</b> HARDNESS (MOHS SCALE)	(EN 101)	≥ 5	<b>CONFORME</b> COMPLIANT
 <b>COEFFICIENTE DI DILATAZIONE TERMICA LINEARE</b> COEFFICIENT OF LINEAR THERMAL EXPANSION	ISO 10545-8	≤ 9X10 <sup>-6</sup> C <sup>-1</sup>	<b>CONFORME</b> COMPLIANT
 <b>RESISTENZA AGLI SBALZI TERMICI</b> THERMAL SHOCK RESISTANCE	ISO 10545-9	NESSUN CAMPIONE DEVE PRESENTARE DIFETTI VISIBILI NO SAMPLE MUST SHOW VISIBLE DEFECTS	<b>CONFORME</b> COMPLIANT
 <b>RESISTENZA AL GELO</b> FROST RESISTANCE	ISO 10545-12	NESSUN CAMPIONE DEVE PRESENTARE ROTTURE O ALTERAZIONI APPREZZABILI DELLA SUPERFICIE NO SAMPLE MUST SHOW BREAKS OR EVIDENT ALTERATIONS OF THE SURFACE	<b>CONFORME</b> COMPLIANT
 <b>RESISTENZA ALL'ATTACCO CHIMICO</b> CHEMICAL RESISTANCE	ISO 10545-13	METODICA DI PROVA DISPONIBILE TESTING METHOD AVAILABLE	<b>CONFORME</b> COMPLIANT
 <b>RESISTENZA ALLE MACCHIE</b> STAIN RESISTANCE	ISO 10545-14	CLASSE 3 MIN MINIMUM CLASS 3	<b>CONFORME</b> COMPLIANT
 <b>RESISTENZA DEI COLORI ALLA LUCE</b> COLOR RESISTANCE TO LIGHT	DIN 51094	NON DEVONO PRESENTARE APPREZZABILI VARIAZIONI DI COLORE NO NOTICEABLE COLOR CHANGE	<b>CAMPIONI INALTERATI IN BRILLANTEZZA E COLORE</b> NO CHANGE IN BRIGHTNESS OR COLOR
	B.C.R.A.	> 0,40	
	ASTM C 1028	> 0,60	
	ANSI A 137.1	> 0,42 WET	
 <b>RESISTENZA ALLO SCIVOLAMENTO</b> SLIP RESISTANCE	DIN 51130	10° < α ≤ 19° = R10 19° < α ≤ 27° = R11 27° < α ≤ 35° = R12	<b>VALORE FORNITO A RICHIESTA</b> VALUE SUPPLIED ON DEMAND
	DIN 51097	DA 12° A 18° - A DA 18° A 24° - B > 24° - C	
	AS/NZS 4586	SRV: 35-44	
	ENV 12633	-	
	BS 7976-2	> 36	





**SEDE AMMINISTRATIVA E COMMERCIALE - MAGAZZINO** OFFICES AND WAREHOUSE  
Via Romana, 7 - 42020 Borzano di Albinea (RE) - Tel: +39 0522 1757 111 - [info@nuovocorso.it](mailto:info@nuovocorso.it)

**SEDE LEGALE E STABILIMENTO** LEGAL HEAD OFFICE AND PRODUCTION PLANT  
Via Mulini Valle Tresinaro, 11 Fraz. Zoccadello di Onfiano - 42033 Carpineti (RE), Italy - Tel: +39 0522 1757 180

